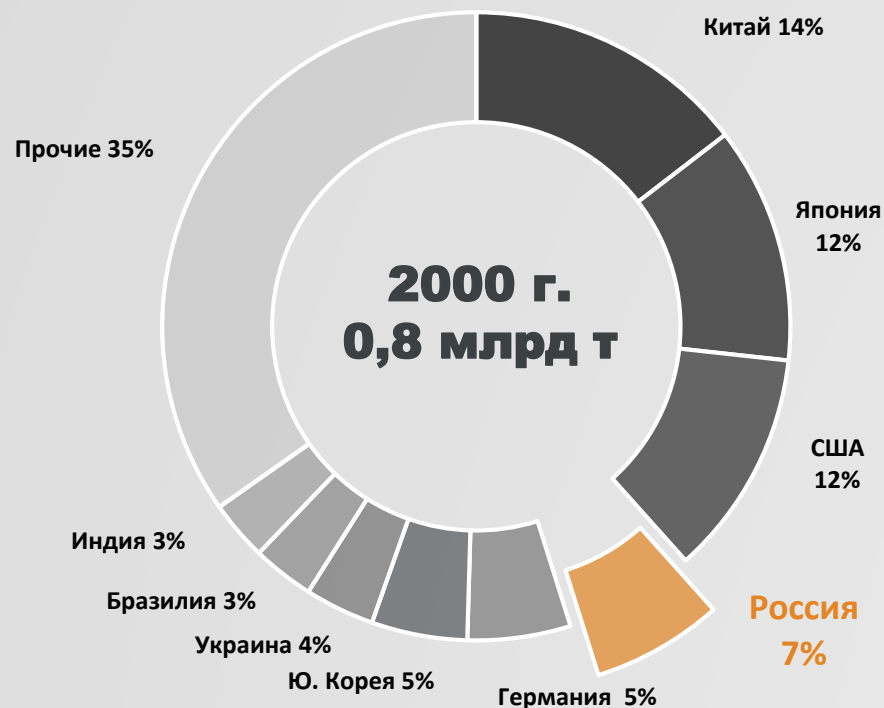


ОБ ОСНОВНЫХ ТЕНДЕНЦИЯХ В ОТРАСЛИ ЧЕРНОЙ МЕТАЛЛУРГИИ РОССИИ В ПЕРИОД 2000–2018 гг.

**Сентюрин Алексей Владимирович — Исполнительный директор
Ассоциации предприятий черной металлургии «Русская Сталь»**

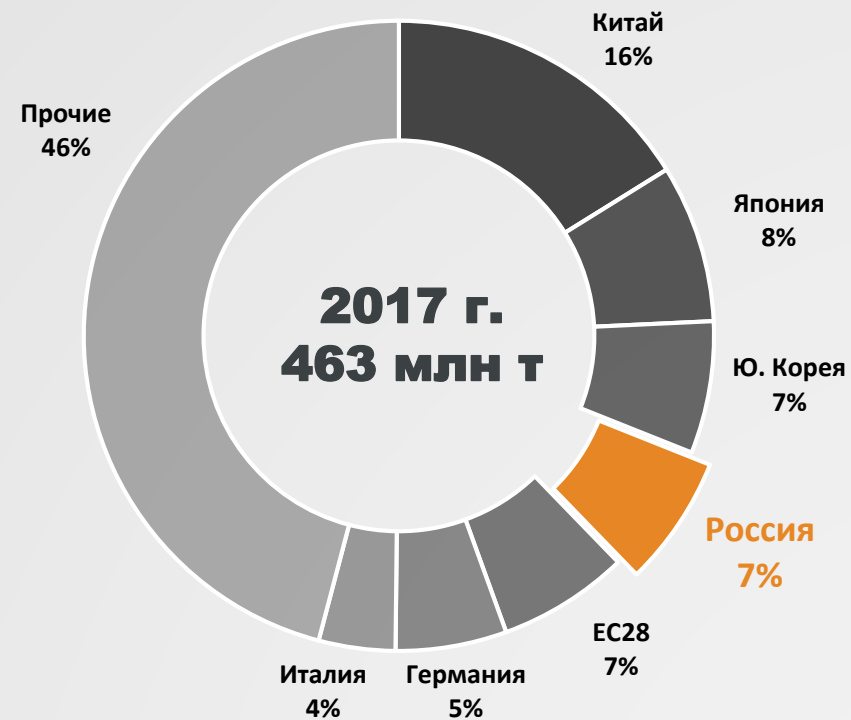
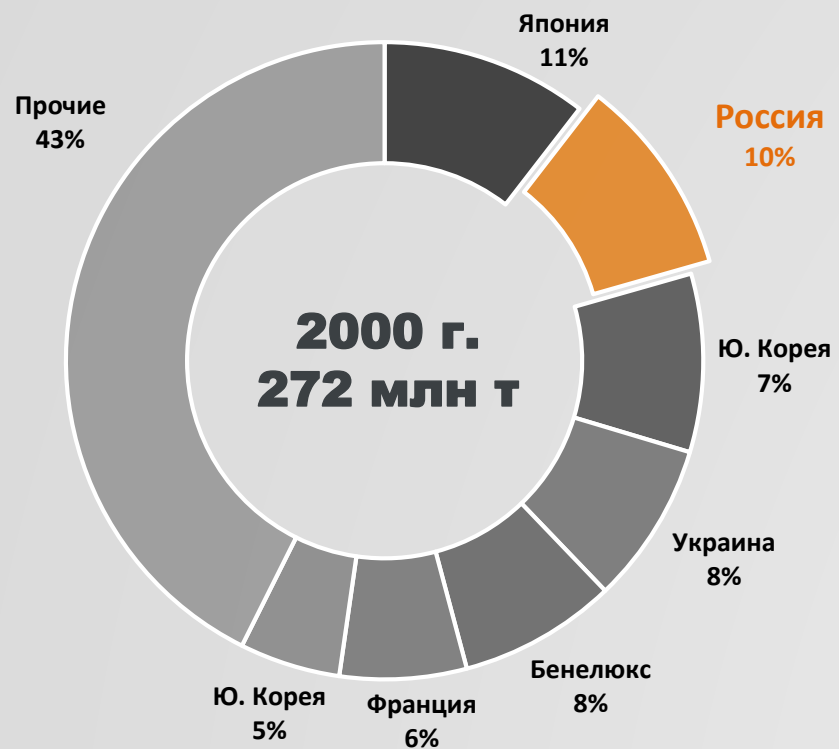
30 марта 2019 г.

Место России в мировом объеме производства стали



- Мировое производство стали в 2018 году составило **1,8 млрд тонн**, половина была произведена в Китае
- Россия произвела в 2018 году около **72 млн тонн** стали, что составило **4%** от мирового производства, **6 место** (после Китая, Индии, Японии, США и Южной Кореи)

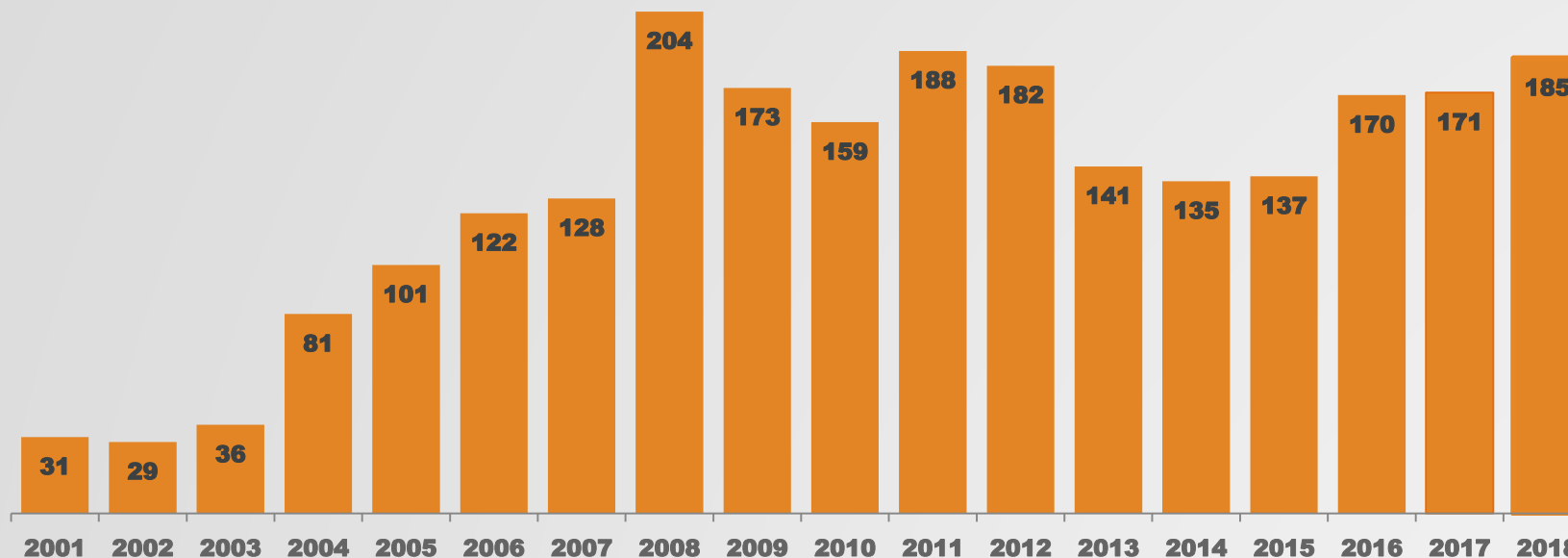
Место России в мировом экспорте стали



- Мировой экспорт в 2017 году составил **463 млн тонн**
- Россия в списке экспортеров занимает **4 место** и представляет **7%** мировой торговли

Инвестиции позволили снизить износ основных средств

В млрд руб.

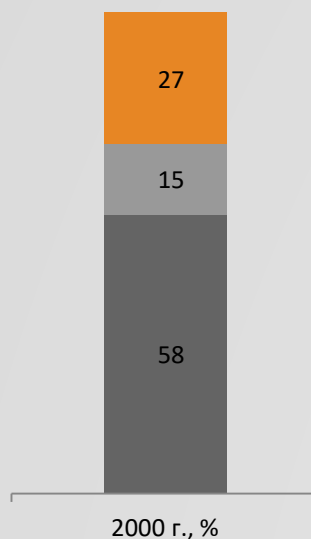


Инвестиции в чёрную металлургию за 2000–2018 гг. составили около 2,4 трлн. руб.

С 2016 г. наблюдается восстановление инвестиций

Благодаря инвестициям износ основных средств снизился с 53,5% в 2000 г. до 42% в 2015-ом и сохраняется на этом уровне

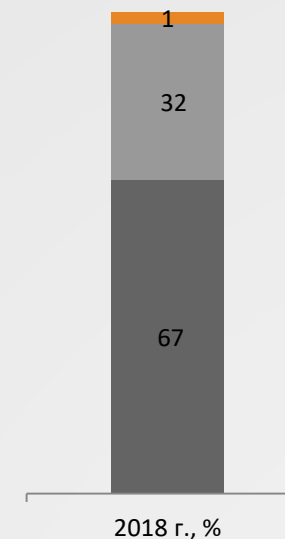
Осуществлён переход к высокотехнологичным способам производства и разлива стали



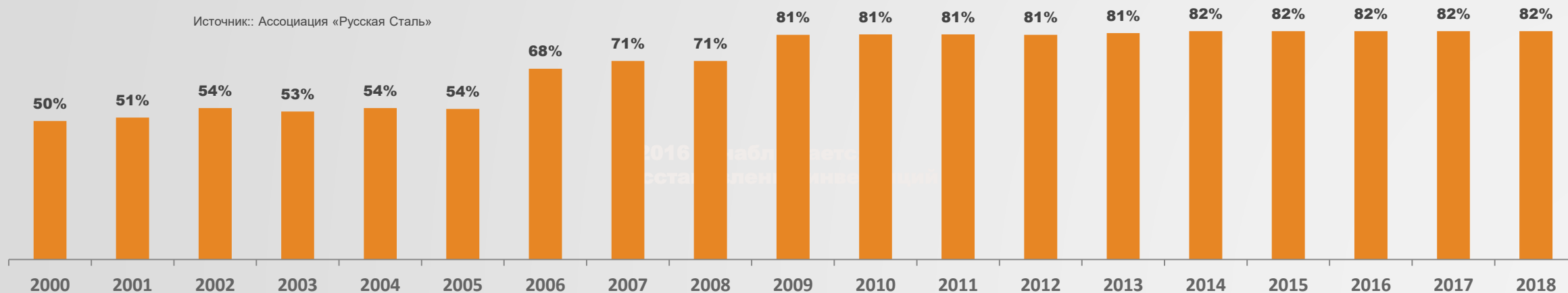
За период 2000–2018 гг. доля:

- мартеновской стали снизилась с 27 до 1%
- электростали увеличилась с 15 до 32%
- конвертерной стали увеличилась с 58 до 67%

Доля непрерывной разливки стали (в УНРС)
от общего объема увеличилась с 50 до 82%




Источник: Ассоциация «Русская Сталь»



Значительно **улучшена производственная эффективность**, что привело в том числе и к **росту налоговых отчислений**





СПАСИБО ЗА ВНИМАНИЕ